

PONTUAL

- pesquisas -

PESQUISA DE MERCADO E OPINIÃO PÚBLICA

**PESQUISA PRESIDENCIAL
2018**

MANAUS - OUTUBRO

Tipo de Estudo

Pesquisa de opinião pública do tipo quantitativa com técnica de amostragem aleatória simples estratificada por zonas da cidade.

Coleta de Dados

Foram ouvidas 1066 pessoas distribuídas nas 06 zonas da cidade alcançadas de forma aleatória em pontos de fluxo populacional. A abordagem acontece de maneira ativa do pesquisador que mediante o aceite prévio conclui a coleta da informação do entrevistado. Neste estudo, foi aplicado questionário com técnica de entrevista.

Processamento e Análise dos dados

Todos os questionários foram verificados e conferidos em processo de checagem e os dados digitados em máscaras de questionários do Excel, assim após tabulados os dados, as análises foram executadas em software estatístico Minitab para apurar percentuais em gráficos e tabelas.

Para este estudo foi determinado margem de erro de 3,5%, com intervalo de confiança de 95%.



PERFIL DOS ENTREVISTADOS		%
GÊNERO	MASCULINO	47,0%
	FEMININO	53,0%
FAIXA ETÁRIA	16 á 17 anos	3,4%
	18 á 24 anos	13,8%
	25 á 34 anos	31,0%
	35 á 44 anos	25,9%
	45 á 59 anos	19,0%
	MAIS de 60 anos	6,9%
GRAU DE ESCOLARIDADE	ENSINO FUNDAMENTAL	19,0%
	ENSINO MÉDIO	65,5%
	ENSINO SUPERIOR	15,5%
RENDA	ATÉ R\$ 937,00 (1 SALÁRIO MÍNIMO)	50%
	ATÉ R\$ 937,00 à R\$ 2.811,00 (1 À 3 SALÁRIOS MÍNIMOS)	46,6%
	ATÉ R\$ 2.811,00 à R\$ 4.685,00 (3 À 5 SALÁRIOS MÍNIMOS)	3,4%
ESTADO CIVIL	CASADO (A)	50,0%
	SOLTEIRO (A)	44,8%
	DIVORCIADO (A)	5,2%
RELIGIÃO	CATÓLICO	37,9%
	EVANGÉLICO	55,2%
	SEM RELIGIÃO	5,2%
	OUTRAS RELIGIÕES	1,7%



03

Presidente 2018

Se as eleições para presidente fosse hoje, em quem você votaria das opções abaixo?
(Apresentar o disco)

CANDIDATOS

%



LULA

29%



BOLSONARO

21%



MARINA SILVA

14%



CIRO GOMES

6%



JOÃO DORIA

3%

CANDIDATOS

%



AÉCIO NEVES

1%



GERALDO ALCKMIN

1%



RONALDO CAIADO

1%



REJEITA TODOS

20%



NÃO SEI RESPONDER

4%




PONTUAL

- pesquisas -

Se as eleições para presidente fosse hoje, em quem você votaria das opções abaixo?
Cenário sem Lula (Apresentar o disco)

CANDIDATOS	%
 BOLSONARO	26%
 MARINA SILVA	18%
 CIRO GOMES	7%
 JOÃO DORIA	5%
 FERNANDO HADDAD	4%

CANDIDATOS	%
 AÉCIO NEVES	2%
 GERALDO ALCKMIN	2%
 RONALDO CAIADO	2%
 REJEITA TODOS	24%
 NÃO SEI RESPONDER	10%

05

Presidente 2018

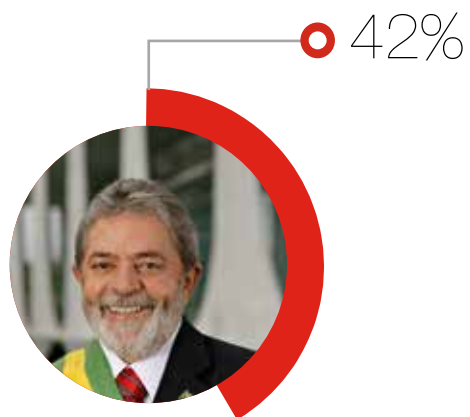
Em possível disputa de 2º turno na eleição para Presidente do Brasil, em quem você votaria? (ESTIMULADA)



LULA



BOLSONARO



12%



**REJEITA
TODOS**

14%



**NÃO SEI
RESPONDER**



06

Presidente 2018


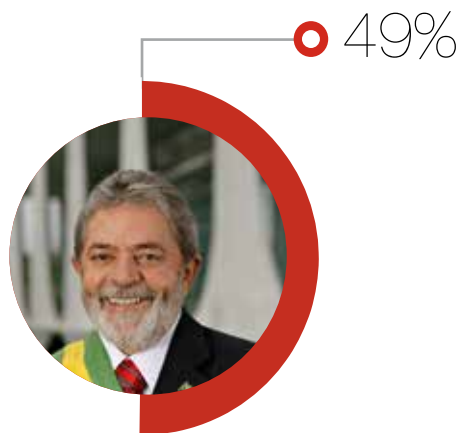
Em possível disputa de 2º turno na eleição para Presidente do Brasil, em quem você votaria? (ESTIMULADA)



LULA



MARINA SILVA



16%



**REJEITA
TODOS**

10%



**NÃO SEI
RESPONDER**



07

Presidente 2018


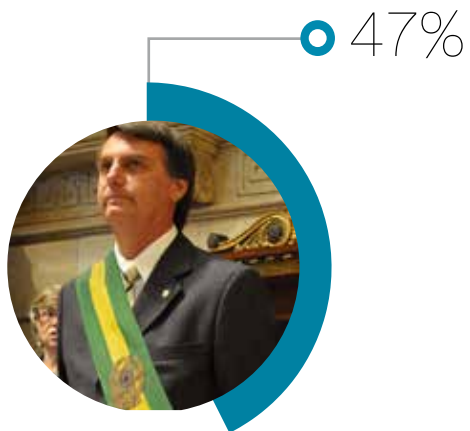
Em possível disputa de 2º turno na eleição para Presidente do Brasil, em quem você votaria? (ESTIMULADA)



BOLSONARO



MARINA SILVA



14%



**REJEITA
TODOS**

12%



**NÃO SEI
RESPONDER**



PONTUA

-pesquisas

08

Além dos candidatos para presidente do Brasil que constam nesta pesquisa, você acredita que vai surgir alguma renovação que seria confiável para receber seu voto para presidente da república em 2018?

RESPOSTA	%
SIM	9%
NÃO	86%
NÃO SEI RESPONDER	5%

09

Na sua opinião, como avalia a gestão do Presidente Michel Temer ?



AVALIAÇÃO

%

ÓTIMO

1%

BOM

3%

REGULAR

17%

RUIM / PÉSSIMO

76%

NÃO SEI RESPONDER

3%

10

Aponte uma nota de 0 a 10 para a gestão do
Presidente Michel Temer

○ **Michel Temer**



3 Média da nota para gestão do
presidente Michel Temer

11

Sobre sua confiança no Presidente Michel Temer, você...

RESPOSTA	%
CONFIA	2%
NÃO CONFIA	95%
NÃO SEI RESPONDER	3%

12

Você é a favor do impeachment do Presidente Michel Temer ?

RESPOSTA	%
SIM, SOU A FAVOR	92%
NÃO, SOU CONTRA	4%
NÃO SEI RESPONDER	4%

13

Na sua opinião, o Presidente Michel Temer está envolvido diretamente nos casos de corrupção evidenciado nas investigações?

RESPOSTA

%

SIM, ESTÁ ENVOLVIDO

97%

NÃO ESTÁ ENVOLVIDO

2%

NÃO SEI RESPONDER

1%



14

Qual sua expectativa em relação a situação econômica e política do Brasil atualmente?

RESPOSTA	%
SITUAÇÃO ESTÁ BOA, ESTÁ MELHORANDO	1%
SITUAÇÃO NÃO ESTÁ BOA, MAS VAI MELHORAR	28%
SITUAÇÃO ESTÁ RUIM E NÃO VAI MELHORAR	69%
NÃO SEI RESPONDER	2%

CNPJ 14.614.894.000 - 114 - ERIC LIMA BARBOSA - ME / PONTUAL PESQUISAS

DATA DA PESQUISA: 05, 06 e 07 de Outubro de 2017

DATA DE DIVULGAÇÃO: 08.10.2017

REGISTRO DA EMPRESA NO CONRE: 8260

CONTRATANTE: CNPJ 14.614.894.000 - 114 - ERIC LIMA BARBOSA - ME / PONTUAL PESQUISAS

DESIGNER GRÁFICO: LUCAS PATRÍCIO

ORGANIZADOR: ERIC LIMA BARBOSA - DIRETOR EXECUTIVO

